

**obozy żeglarskie 12-18 lat
MAZURY
podstawowe informacje**


szekla[®]
SPEŁNIAMY
MARZENIA!



Szekla powstała 20 lat temu z naszych marzeń

Nauczyliśmy się je spełniać, robiąc to, co kochamy.
Żeglujemy, bo to daje nam wolność i spełnienie.
Uczymy jak żeglować, bo dzielenie się swoją pasją jest
wspanialsze, niż trzymanie jej tylko dla siebie.
Bez względu na to, czy dopiero zaczynasz, czy już
zasmakowałeś żeglarskiej przygody i masz ochotę
na więcej, zapraszamy na pokład.
Tutaj jest miejsce dla każdego!



opinie (4,8)



opinie (4,9)



opinie (9,5)

DZIĘKUJEMY ZA ZAUFANIE!

dodatki

Niesamowite wrażenia, wiatr we włosach i świetna zabawa! Do wyboru **holowanie na bananie** lub **przejażdżka szybką motorówką RIB**. Atrakcje realizowane są w trakcie obozu.

Uczestnicy mogą również skorzystać z naszej oferty i kupić **sztormiaki renomowanej firmy Helly Hansen**, które będą na nich czekać po przybyciu na miejsce.



dodatki

Transport zorganizowany

Uczestnikom szkoleń i obozów żeglarskich na Mazurach oferujemy zorganizowany transport busem z Warszawy, pod opieką naszego konwojenta przez cały okres podróży. Zbiórka odbywa się na Dworcu Wschodnim. Szczegóły dotyczące wyjazdów i przyjazdów przesyłamy na tydzień przed rozpoczęciem obozu. Liczba miejsc jest ograniczona.



Koszulka pamiątkowa

Wykonana z wysokiej jakości bawełny. Pamiątkowa koszulka, dzięki której obozowy klimat będzie można poczuć przez cały rok. Odbiór koszulki w dniu rozpoczęcia rejsu.



dojazd na miejsce - autem

Nasze obozy zaczynają się i kończą w Ośrodku Wczasowym „Piękny Brzeg” w Węgorzewie.

ADRES:

Leśna 20, 11-600 Węgorzewo - [LINK DO MAPY](#)

Dla uczestników dojeżdżających na miejsce samochodem przewidziane są darmowe miejsca parkingowe po prawej stronie przed bramą.

FILMIK JAK DO NAS DOJECHAĆ - [SPRAWDŹ](#)



nasze biuro znajduje się na
prawo od bramy ośrodka

dojazd na miejsce – PKP/PKS

Do Węgorzewa nie ma możliwości bezpośredniego dojazdu koleją. Pociągami PKP można natomiast dojechać do Giżycka (na fragmencie trasy podstawiona jest autobusowa komunikacja zastępcza).

Pociągi na pełną trasę wrócą w czerwcu 2025 r.

Z Giżycka polecamy wybrać linię autobusową PKS, w kierunku Węgorzewa lub taksówkę.

Jeżeli wybiorą Państwo dojazd komunikacją autobusową, sugerujemy wysiść na przystanku „Sobin” w Węgorzewie lub na przystanku „Kolonja Rybacka”. Z obu przystanków idzie się na miejsce około 20 minut.

Przystanek „Sobin” znajduje się przy ulicy Łuczańskiej, zaś „Kolonja Rybacka”, przy ulicy Węgorzewskiej (droga krajowa 63).



lista niezbędnych rzeczy:

- śpiwór
- ubranie przeciwdeszczowe (kurtka i spodnie)
- ciepła bluza i spodnie
- obuwie na miękkiej gumowej podeszwie x 2
- rękawiczki ochronne
- wodoodporne etui na telefon
- dres
- ciepła czapka
- ubrania na upały (koszulki i krótkie spodenki)
- strój kąpielowy
- piżama
- czapka przeciwsłoneczna
- przybory toaletowe
- krem z filtrem UV
- ręczniki
- okulary przeciwsłoneczne
- latarka i komplet baterii

**Sztormiak firmy Helly Hansen
można zamówić dodatkowo
podczas rezerwacji kursu!**

CO ZABRAĆ NA JACHT?



krem UV

okulary przeciwsłoneczne

czapka z daszkiem / komin

rękawiczki żeglarskie
lub rowerowe

latarka/czołówka

miękką torbę lub worek żeglarski

kurtka
przeciwdeszczowa
lub sztormiak

ciepły sweter/polar

spodnie
przeciwdeszczowe

kalosze/buty na zmianę

śpiwór, poduszka

w co się spakować?

Zawsze miękka torba lub plecak! Dlaczego?

Zobrazowaliśmy to na naszym filmiku:

SPRAWDŹ

Przestrzeń na jachcie jest mocno ograniczona, dlatego najwygodniej zabrać ze sobą plecak lub torbę, które bez problemu można złożyć i schować do bakisty.

Zwykła torba wielorazowa z supermarketu będzie praktyczniejsza niż walizka.




co zawiera cena obozu?

- pełną realizację programu
- opiekę doświadczonych instruktorów
- nocleg na nowoczesnych i bezpiecznych jachtach
- wszystkie opłaty portowe
- pełne wyżywienie
- ubezpieczenie NNW
- paliwo do silnika
- serwis techniczny jachtu podczas rejsu

czego nie zawiera cena obozu?

- dojazdu
- opłat za prysznice w portach (5-15 zł/prysznic)
- kaucji zwrotnej (50 zł, płatne na miejscu przy zakwaterowaniu)



informacje dla uczestników:

- nie zabieraj ze sobą elektroniki, która może zamoknąć!
- pamiętaj, aby dbać o sprzęt i czystość na jachcie!
- instruktor na jachcie ma zawsze rację - wykonuj jego polecenia dla własnego bezpieczeństwa
- sprawdź uważnie, czy wszystko spakowałeś



informacje dla rodziców:

Upewnij się że twoje dziecko ma przy sobie:

- legitymację szkolną
- kieszonkowe (w tym na opłaty za prysznice)

Poinformuj nas jeżeli:

- dziecko cierpi na silne alergie, zażywa leki, ma choroby przewlekłe, silne lęki lub inne problemy, mogące ujawnić się podczas rejsu

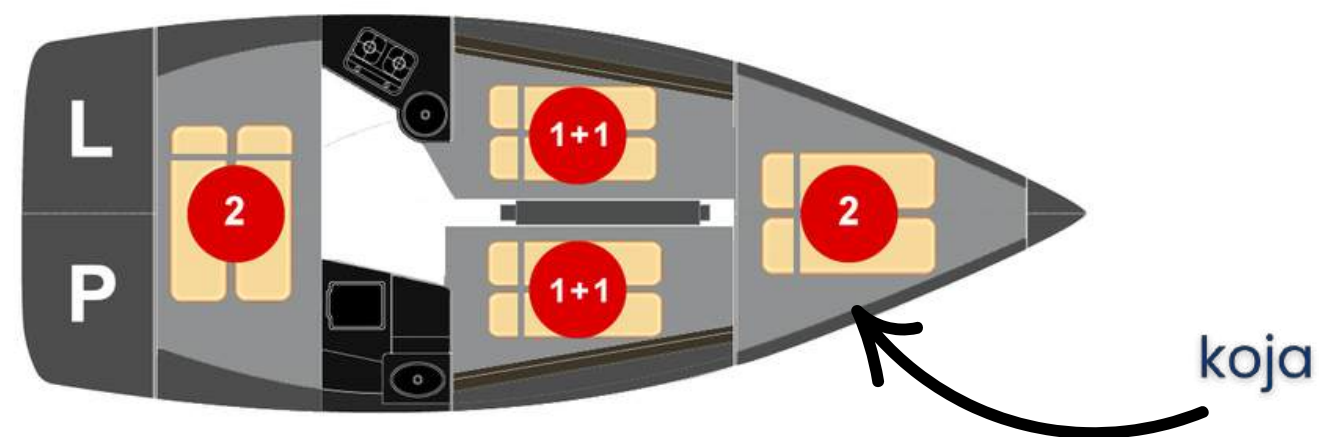
Uwaga! W dniu rozpoczęcia rejsu wszyscy uczestnicy są zobowiązani do dostarczenia do biura wypełnionej karty kwalifikacyjnej.



zakwaterowanie

- nowoczesne i bezpieczne jachty
- 2-osobowe, wygodne koje
- wyposażenie: gniazdka elektryczne, pełne wyposażenie kuchenne (kuchenka gazowa, komplet naczyń, sztućców, garnków oraz patelnia), lodówka, instalacja wodna, WC, nowoczesny i bezpieczny sprzęt żeglarski, silnik wbudowany lub zaburtowy, środki bezpieczeństwa, ogrzewanie webasto
- jedną zamkniętą kaję na jachcie zajmuje instruktor

Jak zazwyczaj wygląda rozplanowanie koi na jachcie?




ZAJRZYJ DO ŚRODKA NASZYCH JACHTÓW!



bezpieczeństwo

Zapewniając niezapomniane doświadczenia na mazurskich jeziorach, jednocześnie otaczamy pełną opieką każdego uczestnika naszych wycieczek szkolnych.

- jachty wyposażone w atestowane środki bezpieczeństwa oraz w pełni kompletne apteczki
- bezpośredni kontakt z Mazurskim Ochotniczym Pogotowiem Ratunkowym, umożliwia szybką reakcję w przypadku nagłych sytuacji
- zatrudniona przez nas kadra to wykwalifikowani sternicy, którzy przeszli szczegółowe szkolenie z zakresu pierwszej pomocy oraz podstaw bezpieczeństwa i higieny pracy
- instruktorzy posiadają niezbędne uprawnienia oraz kompletną wiedzę na temat bezpiecznej żeglugi
- na każdym jachcie znajdują się krótkofalówki, umożliwiające stały kontakt między kadrą
- harmonogram dnia zawsze uwzględnia aktualne warunki atmosferyczne



wyżywienie na jachcie

- posiłki przygotowywane są przez uczestników na jachcie, pod okiem sternika, według określonego jadłospisu
- obiady przyrządzane są z półproduktów, dostarczonych przez organizatora
- stworzyliśmy swoją autorską książkę kucharską z prostymi daniami, które uwielbia każdy!



program szkolenia żeglarskiego

Start: niedziela 15:00 – 17:00 (rejestracja w biurze Szekli)

Koniec: sobota 10:00 – 12:00

Rejs ma charakter wędrowny, więc uczestnicy nie będą tak jak to jest na innych koloniach lub obozach ciągle w tym samym miejscu. Codziennie cumujemy w innych ciekawym zakątku Mazur. Jednego dnia są to miejsca dzikie i mało dostępne, gdzie śpiewamy szanty przy ognisku lub organizujemy podchody oraz inne zabawy integracyjne. Następnego dnia są to mariny większych miast, w których gramy w siatkówkę, piłkę nożną i zwiedzamy najciekawsze zabytki.

Plan dnia:

8:00 pobudka, apel poranny

8:30 śniadanie i poranna toaleta

10:00 zajęcia żeglarskie

14:00 przerwa na obiad

18:00 cumowanie

19:00 kolacja lub ognisko

20:00 gry i zabawy integracyjne

22:00 wieczorna toaleta i cisza nocna

Program dnia uzależniony jest od warunków atmosferycznych oraz planu rejsu. Turnusy mogą różnić się programem oraz trasą. Niekiedy, chcąc wykorzystać dobre warunki pogodowe, zamiast przerwy na obiad, jemy kanapki i inne przekąski, a po cumowaniu przygotowujemy obiadokolację.



oferujemy również:

- Kursy żeglarskie dla dorosłych w Gdańsku i na Mazurach
- Kursy doszkalające na Mazurach, Zatoce Gdańskiej i w Grecji
- Weekendowe oraz jednodniowe rejsy po Mazurach i Zatoce Gdańskiej
- Obozy i półkolnie dla dzieci na Mazurach i Zatoce Gdańskiej

ZOBACZ NASZE KATALOGI



LATEM NA ŻAGLE, A ZIMĄ NA NARTY!

NASZE LOKALIZACJE

- Mazury
- Gdańsk
- Kaszuby
- Jakuszyce
- Norwegia
- Grecja

Sukcesywnie rozwijamy naszą działalność, regularnie otwierając nowe lokalizacje, w których realizujemy nasze usługi, oparte na propagowaniu różnego rodzaju aktywności.

